

课程合作 请添加微信

微信: 13611319694

悦学悦美 系列课程


PowerPoint 课件设计与制作

课程版权: 张剑悦

不得随意转载 复制!

PPT 规范 / 逻辑 / 设计

张剑悦 主讲




课程概要

课程版权：张剑悦
课程版权：张剑悦

不得转载 复制！
不得转载 复制！

1. PPT课件的功能和特点
2. 做课件的2把钥匙
3. 课件PPT幻灯片设计6原则
4. 课件中的文字规范和字体选择
5. 用图形/图片说话
6. 用数据 / 图表说话
7. 课件的加减乘除



教学课件PPT的功能和特点

01

传递课程知识

通过课件的演示进行辅助教学，从传统的板书演变成现在的**多媒体**平台演示知识信息。



02

吸引学生关注

关键点增强表现力


让学员可以更加**关注**课程内容



03

有效记忆内容

除了记录课程笔记外，用演示文稿的**特点**和**功能**辅助学生记忆课程知识信息。



悦学悦美 系列课程

课程版权：张剑悦

不得随意转载 复制！


PPT 课件设计

终极目标



清晰思考

有效表达



清晰思考



有效表达



逻辑结构化

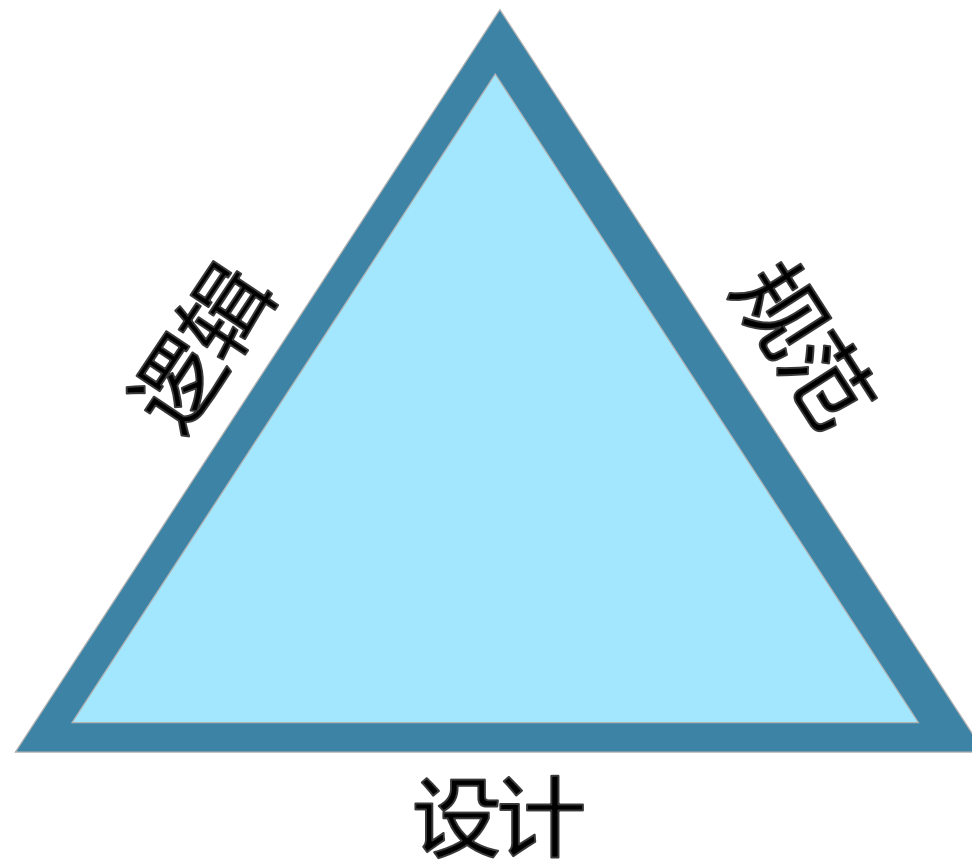


表达形象化



■ 制作教学演示文稿三角形

课程版权：张剑悦
不得随意转载 复制！



衬线体和非衬线体

课程版权：张剑悦
不得随意转载 复制！



衬线体（serif）和无衬线体（sans-serif）的分类起源于英文字体界。

选择合适的字体

因为无衬线的字体结构简单，在同等字号下，**无衬线的字体看上去要比有衬线的更大，结构也更清晰**，所以电子设备的屏幕上也偏好使用无衬线字体。

SimSum

中易宋体

哪种字体最清晰 14px 微软雅黑

哪种字体最清晰 14px 宋体

哪种字体最清晰 14px 楷体

FZCuSong

方正粗宋

哪种字体最清晰 12px 微软雅黑

哪种字体最清晰 12px 宋体

哪种字体最清晰 12px 楷体

字体选择：Logo及设计作品

课程版权：张剑悦

不得随意转载 复制!



中国汽车技术研究中心
China Automotive Technology & Research Center



国家电网
STATE GRID



字体选择：指示牌



“

课件幻灯片内容设计

”

六项原则

课程版权：张剑悦

不得随意转载 复制!



1 强调重点原则



1. 强调重点
2. 形象生动
3. 把握细节
4. 动感移动
5. 结合效果
6. 统一风格

每张幻灯片都有鲜明的观点主题
突出重点

课程版权：张剑悦

不得转载 复制！



整理原稿文件（片断）

综合收集的各类数据，建立中央数据库。通过SQL Server把来自Excel等数据源的数据集中管理起来，帮助使用人员及时准确的在系统中有效的利用数据库中的数据，并为今后的应用打下坚实的基础。

确立数据汇总原则，实现财务报表的自动生成。按照三类实际汇总需要，建立报表汇总模板和汇总原则，并使整个汇总过程自动化，从而减少使用人员的手工操作，提高编制的效率。

建立统一的报表分发和管理平台。通过使用TF软件，为用户创造一个灵活而丰富的报表使用体验，实现报表的自动分发，并且进行有效的权限审核和控制，提高数据的安全性。

实施方案

提取核心内容

1. 综合收集的各类数据，建立中央数据库

- 通过SQL Server把来自Excel等数据源的数据集中管理起来，帮助使用人员及时准确的在系统中有效的利用数据库中的数据，并为今后的应用打下坚实的基础。

2. 确立数据汇总原则，实现财务报表的自动生成

- 按照三类实际汇总需要，建立报表汇总模板和汇总原则，并使整个汇总过程自动化，从而减少使用人员的手工操作，提高编制的效率。

3. 建立统一的报表分发和管理平台

- 通过使用TF软件，为用户创造一个灵活而丰富的报表使用体验，实现报表的自动分发，并且进行有效的权限审核和控制，提高数据的安全性。

实施方案

1 综合收集的各类数据，建立中央数据库

通过SQL Server把来自Excel等数据源的数据集中管理起来，帮助使用人员及时准确的在系统中有效的利用数据库中的数据，并为今后的应用打下坚实的基础。

2 确立数据汇总原则，实现财务报表的自动生成

按照三类实际汇总需要，建立报表汇总模板和汇总原则，并使整个汇总过程自动化，从而减少使用人员的手工操作，提高编制的效率。

3 建立统一的报表分发和管理平台

通过使用TF软件，为用户创造一个灵活而丰富的报表使用体验，实现报表的自动分发，并且进行有效的权限审核和控制，提高数据的安全性。



突出重点

实施方案

1 综合收集的各类数据，建立中央数据库


通过SQL Server把来自Excel等数据源的数据集中管理起来，帮助使用人员及时准确的在系统中有效的利用数据库中的数据，并为今后的应用打下坚实的基础。

2 确立数据汇总原则，实现财务报表的自动生成

按照三类实际汇总需要，建立报表汇总模板和汇总原则，并使整个汇总过程自动化，从而减少使用人员的手工操作，提高编制的效率。

3 建立统一的报表分发和管理平台

通过使用TF软件，为用户创造一个灵活而丰富的报表使用体验，实现报表的自动分发，并且进行有效的权限审核和控制，提高数据的安全性。




突出重点

实施方案

1 综合收集的各类数据，建立中央数据库

2 确立数据汇总原则，实现财务报表的自动生成

3 建立统一的报表分发和管理平台



2 形象生动原则

打开任务管理器的方法

同时按住以下三个键，分别是：

空格旁边的“Alt”键（左边或右边）

空格旁边的“Ctrl”键（左边或右边）

Delete 删除键

操作方法：先按住 Alt 和 Ctrl ， 再按Del

打开任务管理器的方法



简短、简洁
形象、生动，便于观众记忆


1. 强调重点
2. 形象生动
3. 把握细节
4. 动感移动
5. 结合效果
6. 统一风格

课程版权：张剑悦

不得随意转载 复制！



2019 版本中的插入 图标 功能





各种形象化图标



连续弯路交通警告标志



十字交叉路口警告标志



T型交叉路口警告标志(右)



Y型交叉路口警告标志



反向弯路警告标志



上陡坡警告标志



老幼病残孕专座
Seats reserved for seniors,
children.pregnant women.



鸣喇叭



最低限速



单行路向左或向右



单行路 直行



干路先行



会车先行



人行横道



右转车道



直行车道



直行和有转合用车道



分向行驶车道



公交线路专用车道

3 把握细节原则



- 1. 强调重点
- 2. 形象生动
- 3. 把握细节
- 4. 动感移动
- 5. 结合效果
- 6. 统一风格

细节的把握至关重要
细节决定成败

课程版权: 张剑悦

不得随意转载 复制!





国家电网
STATE GRID

普及用电知识 提高安全意识

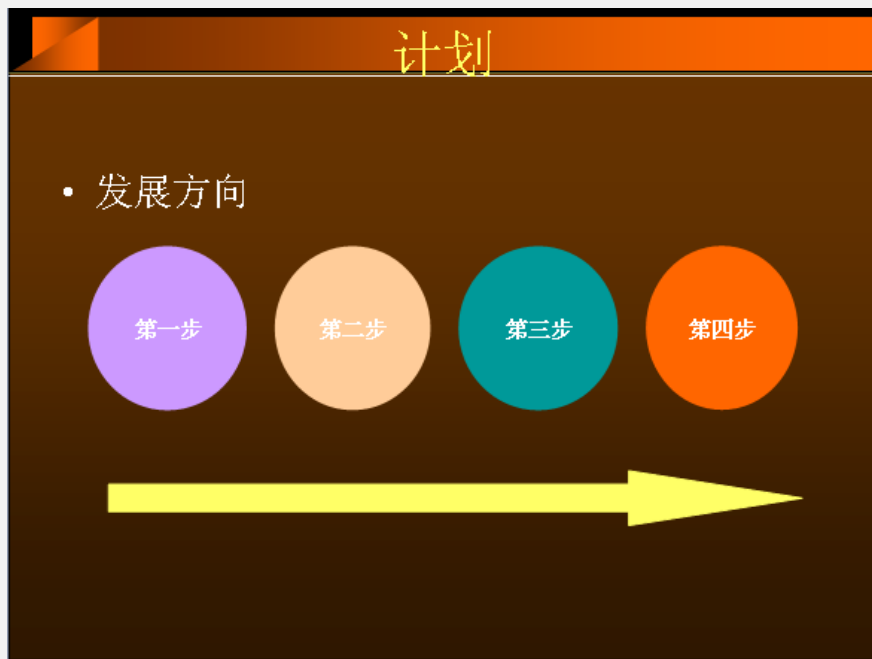
电科院安全用电知识宣传活动成果汇报

中国电力科学研究院

2016年6月23日



4 动感移动原则



1. 强调重点
2. 形象生动
3. 把握细节
4. **动感移动**
5. 结合效果
6. 统一风格

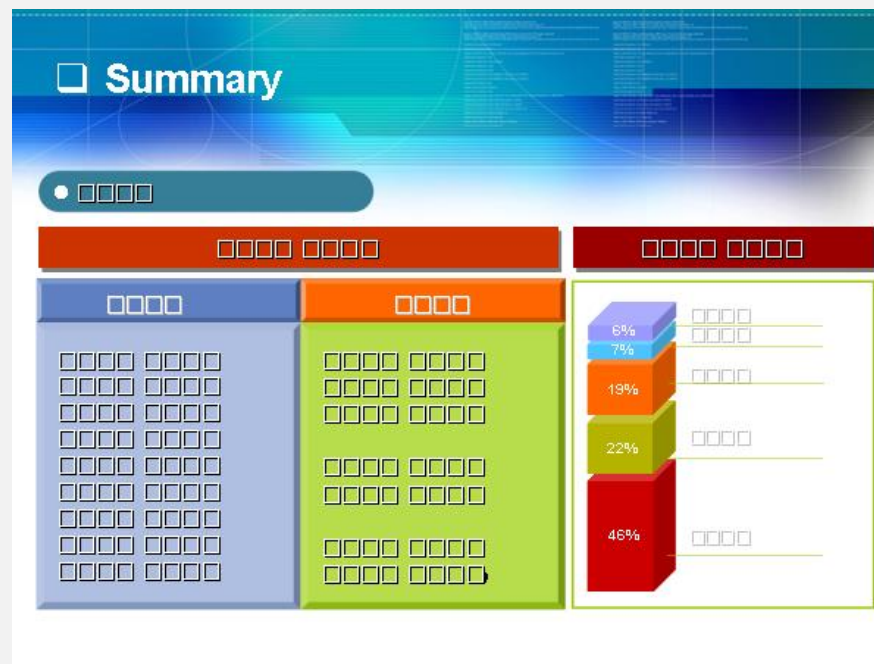
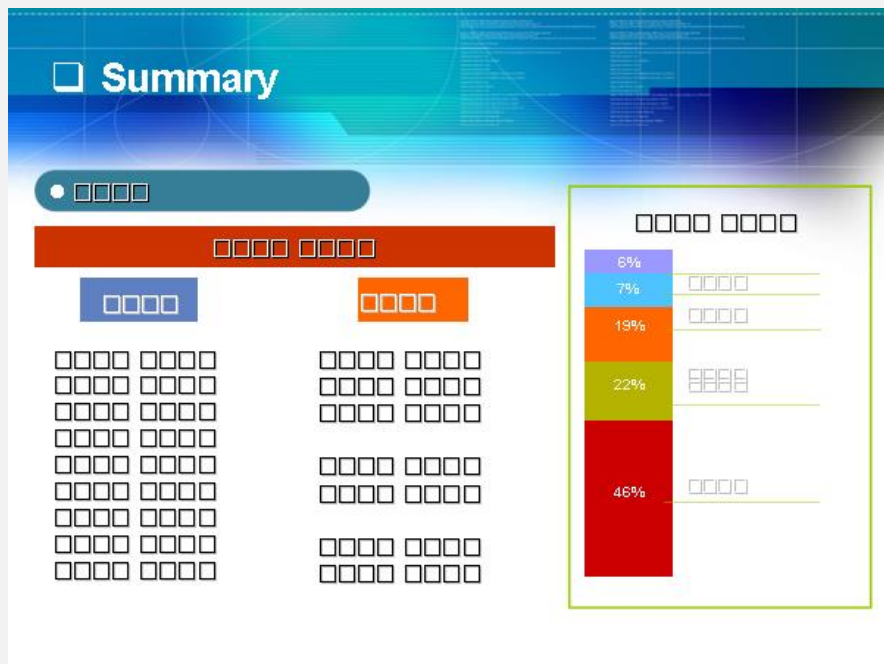
图形设计和添加的文字不要过于死板，要有动感
让观众视线随演讲人的思路移动

课程版权：张剑悦

不得随意转载、复制、



5 结合效果原则



- 1. 强调重点
- 2. 形象生动
- 3. 把握细节
- 4. 动感移动
- 5. 结合效果
- 6. 统一风格

设计新颖，动静结合
文本、图像、图表、多媒体等元素有机结合



演示文稿就是多媒体演示平台



文字

图表

视频

Gif动图

音频

Flash

图片

动画

6 统一风格原则

Introduction to ABN AMRO Rothschild

Drawing on the full financial resources of its parent groups, ABN AMRO Rothschild offers world class equity capital markets expertise

<p>ROTSCHILD</p> <p>Established corporate finance skills and relationships</p> <ul style="list-style-type: none"> Amongst the world's largest privately-owned banks 36 offices in 27 countries Established and highly regarded skills in handling merger and acquisition, corporate advisory, privatisation and project finance assignments Strong specialist industry sector teams based world-wide 	<p>VBA-VWB</p> <p>Investment banking, capital strength and global equity distribution power</p> <ul style="list-style-type: none"> World-wide retail and wholesale banking operations employing over 109,000 personnel Group capital of EUR 34.0 billion. Total assets of EUR 597.4 billion Membership of 47 stock exchanges world-wide including London, New York and NASDAQ Over 880 equity research, sales and trading personnel Dedicated equities distribution personnel located in the US to sell international offerings into the US 	<p>VBA-VWB ROTHSCHILD</p> <p>Unrivalled equity capital markets expertise</p> <ul style="list-style-type: none"> Top 6 European equity capital markets house Top 10 International equity capital markets house Over 160 dedicated equity capital markets specialists located in key regional centres globally Established track record in key sectors and regions
---	---	---

CITIC – China's largest financing and investment group

The largest Financing and investment corporation in China, with global presence

China International Trust & Investment Corporation (CITIC)

CITIC Financing Holding

- CITIC Industrial Bank
- CITIC Securities Co., Ltd.
- CITIC Prudential Life Insurance
- CITIC Ka Wah Bank
- Changsheng Fund management

CITIC Group

- CITIC Financing Holding, which will hold all the financing subsidiaries in CITIC, is to be established soon
- As of end of 2000
 - total assets were RMB 358.6 Billion
 - net assets were RMB 39.6 Billion
 - total income was RMB 32.5 Billion
 - net profit was RMB 2,600 Million

CITIC Securities Co., Ltd

Equity capital:	RMB 2,081.5 Million
Total asset:	RMB 23,6000 Million
Net asset:	RMB 4,000 Million
Income:	RMB 2,400 Million
Net profit:	RMB 1,150 Million
Branches:	43 Branches throughout the country
Staff:	1,300 employees
Date of establishment:	Oct. 25, 1995

- 1. 强调重点
- 2. 形象生动
- 3. 把握细节
- 4. 动感移动
- 5. 结合效果
- 6. 统一风格

结构清晰，风格一致
统一的文本格式；文字、图像的位置；配色

课程版权：张剑悦
不得随意转载 复制！



排版咋样能更美腻

层次结构



53 ★ 00:00



54 ★ 00:00

流程



55 ★ 00:00



56 ★ 00:00



57 ★ 00:00



58 ★ 00:00



59 ★

循环



60 ★ 00:00



61 ★ 00:00



62 ★ 00:00



63 ★ 00:00



64 ★ 00:00



65 ★ 00:00



66 ★ 00:00



67 ★ 00:00



68 ★ 00:00



69 ★ 00:00

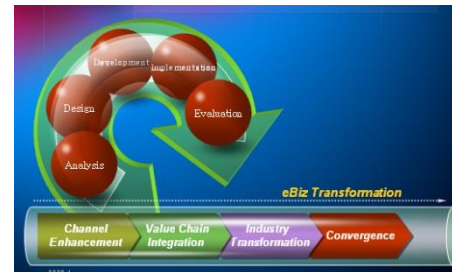


70 ★ 00:00



71 ★

用图型说话



课程版权：张剑悦


不得随意转载 复制!

图型的优势


- 表达文字内容
- 减少冗余文字
- 表现力很强
- 形象生动

课程版权：张剑悦


不得随意转载 复制！



传统产品市场份额较大



份额对比



绘制图形的键盘快捷键

Shift 绘制规则图形 缩放沿对角

Shift+Ctrl 缩放从中心

Ctrl 快速复制

Shift+Ctrl 快速沿直线复制


商业报告

市场调查报告

November 2020

汇报人 | 陈龙

MARKETING
ANALYSIS
REPORT



校园招聘宣讲方案

人力资源部

发展历程

2006
公司成立

2007
发布产品

2009
A轮融资

2015
公司上市

2016
收购兼并

用图片说话



课程版权：张剑悦

不得随意转载 复制！

用图片说话

幻灯片中图片的作用

表达幻灯片中文字意义，减少文字（一图胜千文）

让幻灯片快速美化（一图遮百丑）

形成演示文稿的风格（一图定整体）





课程版权：张剑悦

不得随意转载 复制！

利用科学技术和生物技术，对农业或其他方面进行改造。科学利用现代基因工程技术，精确的挑选生物体某些优良特性的基因，来转殖到另外一个物种，使新的基因改造生物具有预期特定的特性。



生物科技 (biotechnology)

利用科学技术和生物技术，对农业或其他方面进行改造。科学利用现代基因工程技术，精确的挑选生物体某些优良特性的基因，来转殖到另外一个物种，使新的基因改造生物具有预期特定的特性。

“

冰山理论

它指一个人的“自我”就像一座冰山一样，我们能看到的只是表面很少的一部分——行为，而更大一部分的内在世界却藏在更深层次，不为人所见，恰如冰山。

包括行为、应对方式、感受、观点、期待、渴望、自我七个层次。

”

An iceberg floating in a blue ocean under a blue sky with white clouds. The tip of the iceberg is above the water, and the much larger base is submerged. The word '行为' (Behavior) is written on the tip, and '应对方式' (Coping Style) is written on the submerged part. Below '应对方式' are the words '感受' (Feelings), '观点' (Views), '期待' (Expectations), '渴望' (Longings), and '自我' (Self).

行为

冰山理论

它指一个人的“自我”就像一座冰山一样，我们能看到的只是表面很少的一部分——行为，而更大一部分的内在世界却藏在更深层次，不为人所见，恰如冰山。

应对方式

感受

观点

期待

渴望

自我

创新大气“特别控制区”整治模式

2016年，经过了大量努力的工作，从控制汽车尾气，到环境治理，再到限制施工扬沙，空气质量优良天数为**300**天

经过环境检测，2016年比2015年，PM2.5平均浓度同比下降**15.9%**

创新大气“特别控制区”整治模式

300天

2016年空气质量优良天数

15.9% ▼

PM2.5平均浓度同比下降

创新大气“特别控制区”整治模式

300天

2016年空气质量优良天数

15.9% ▼

PM2.5平均浓度同比下降

用数据说话



课程版权：张剑悦

不得随意转载 复制!


用数据说话

用数据说话的优势

更具说服力

更容易理解和记忆

干练、简洁、有效





显性数据的呈现方式：案例一（优化前）

2015年手机销量

2

- 市场调研公司Gartner的调研数据显示，2015年，智能手机销量首次超过功能机。智能手机占2015年手机总销量的78.6%，而仅仅是第四季度，智能手机的销量比重就已经达到89.5%，而且这个数字还在攀升。

1

带有数据信息幻灯片**突出重点**的方法



显性数据的呈现方式：案例一（优化后）





显性数据的呈现方式：放大关键数据

恒大全国613个楼盘

18日开始

75折特大优惠

全面实施网上购房 在家没事赚佣金

点击惊喜 



恒大集团 | 江苏公司 | 13

18日开抢

75折特大优惠

优惠截止日期2020年2月29日 机不可失

5000认购定金
享特大超值权益





隐性数据的呈现方式一

“

冯老师从事销售工作8年以来，踏遍全国各地，作为以为专业实战的企业培训师，辅导训练过国内500多家优秀企业，部分企业如下：中联重科、岳麓区国土资源分局、雨花区统计局，二十三冶集团、中地行地产，中信集团湖南公司，省第四工程电建公司，株洲市公路检测中心，景谊集团、金芙蓉地产、施比龙药业公司、升华微电子材料公司，湖南工业大学EMBA，华银集团酒店，琴岛娱乐演绎中心，翔天酒店，华龙教育集团，中财集团，长沙雷立行电子公司，湘潭兰黛俱乐部，二狼狐轩公司，新一家超市有限公司，铭品装饰有限公司，爱施德公司，株洲自来水公司……

”



隐性数据的呈现方式一：分类整理法1.0版

通信行业

- 中国移动、中国电信
- 中国联通、中国铁通

快消品行业

- 宝洁、欧莱雅、联合利华
- 可口可乐、雀巢、高露洁

互联网行业

- 新浪、腾讯、网易
- 今日头条、豆瓣、简书

保险行业

- 中国人寿、太平洋保险
- 中国人保、中国进出口保险



隐性数据的呈现方式一：分类整理法3.0版

客户见证



A、通信行业

- 中国移动兰州分公司
- 中国联通
- 中国电信
- XXXXXXXX



B、金融行业

- 中国工商银行
- 中国建设银行
- 中国农业银行
- XXXXXXXX



C、电力行业

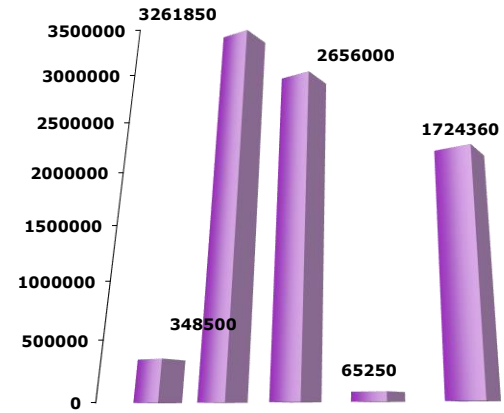
- 国家电网
- 南方电网
- 大唐发电
- XXXXXXXX



D、制造行业

- 富士康科技集团
- 爱普生制造公司
- 环亚生物科技
- XXXXXXXX

用图表说话



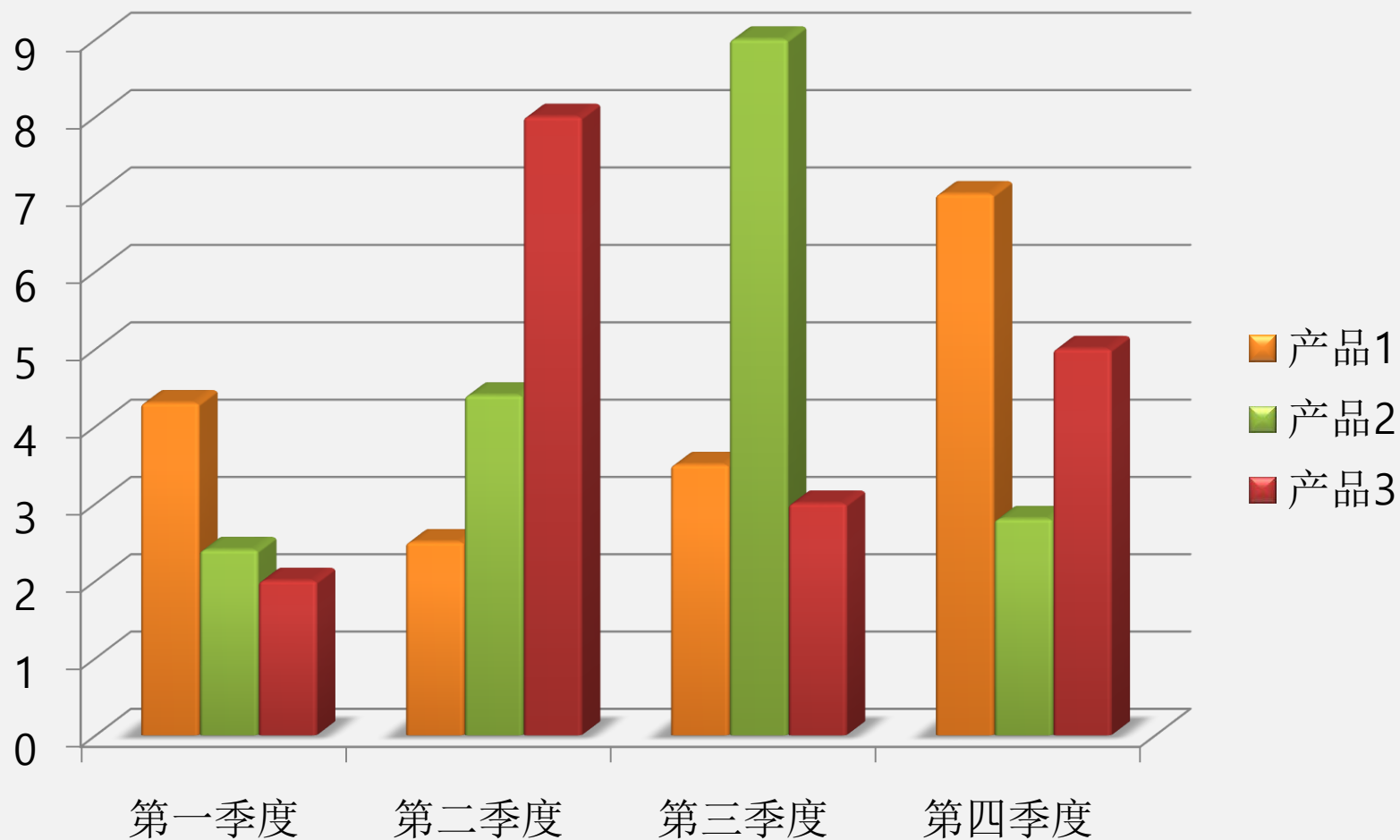
图表的优势

- 直观
- 表现力强
- 便于记忆
- 形象生动

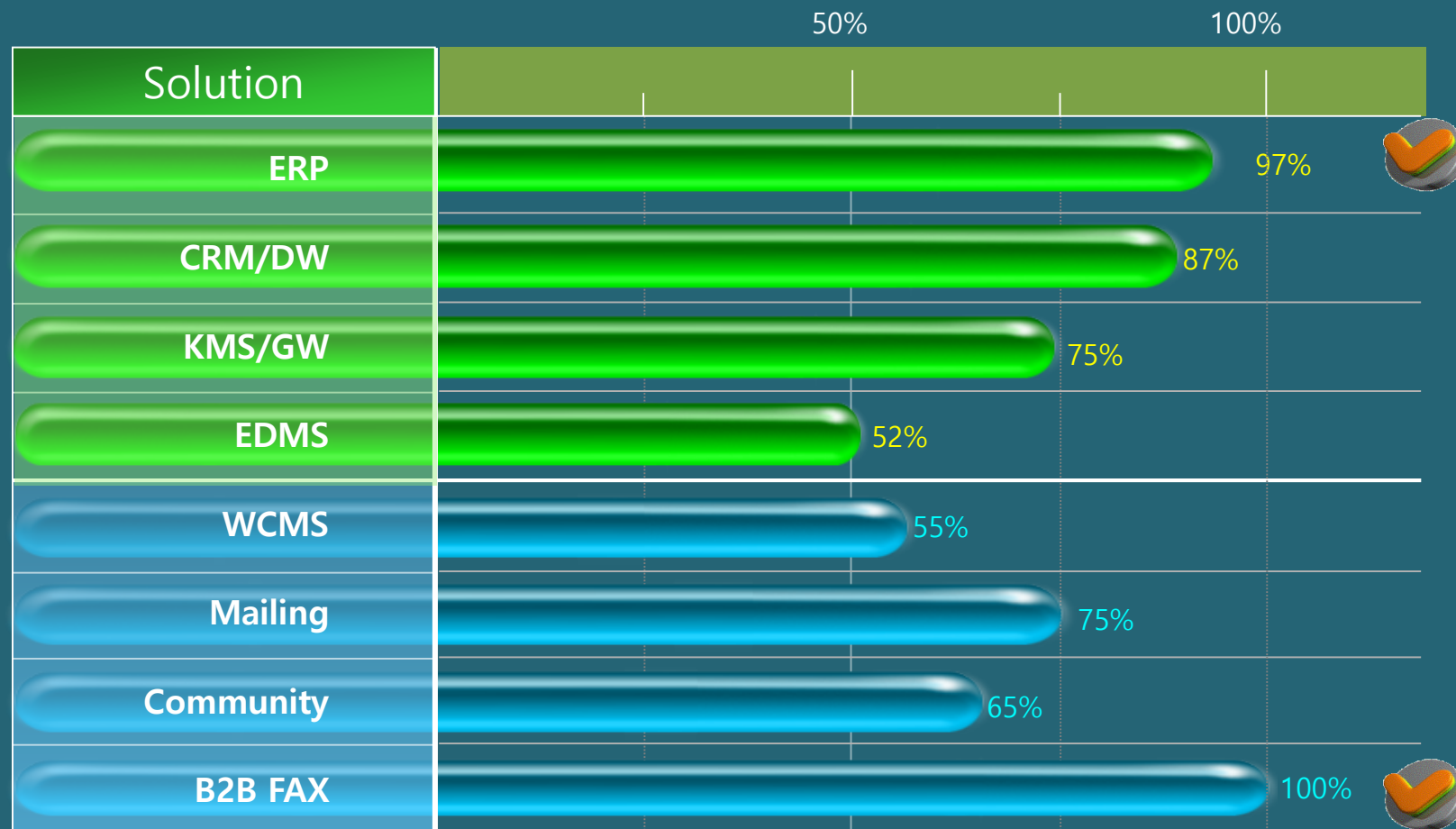
课程版权：张剑悦

不得随意转载 复制！

上海地区销售情况



Map Exc

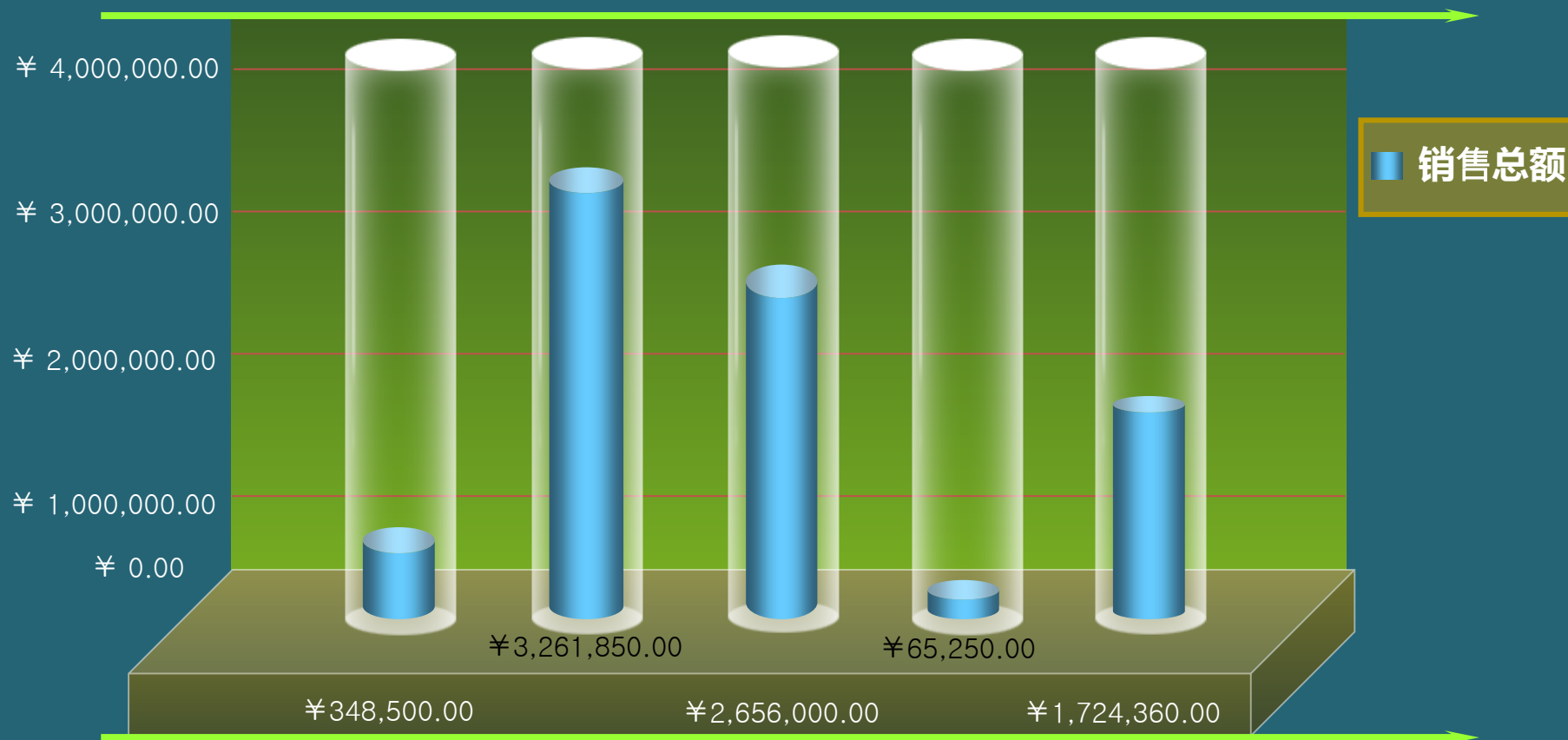


产品销售情况分析

返回目录

源数据

各个批号物品的销售总额




课件PPT的加减乘除

加

加图形，加表现力
加多种媒体

乘

复制关键效果
增强信息记忆



减多余文字
减多余不恰当效果

减

把颜色尽量减少
把信息拆解零散

除